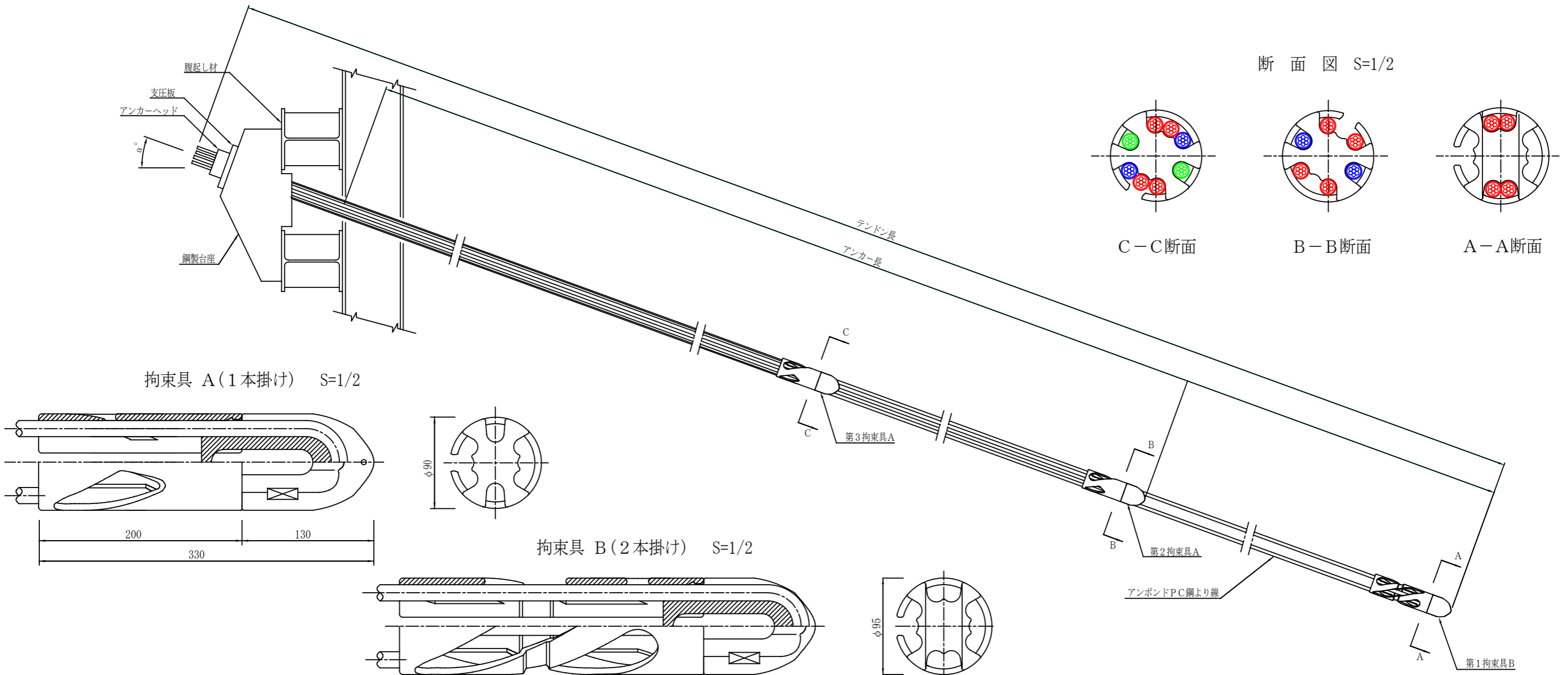
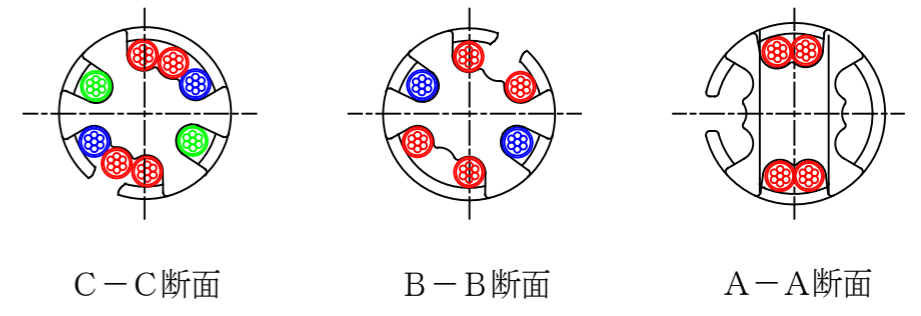


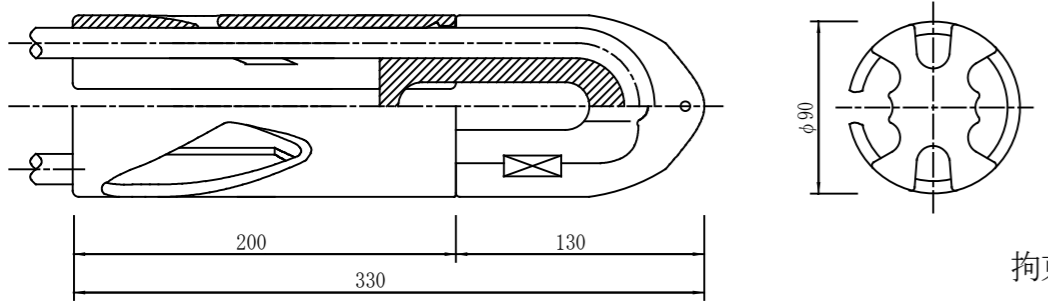
# VSL除去式アンカー「コメット工法」アンカーテンドン (E5-8)



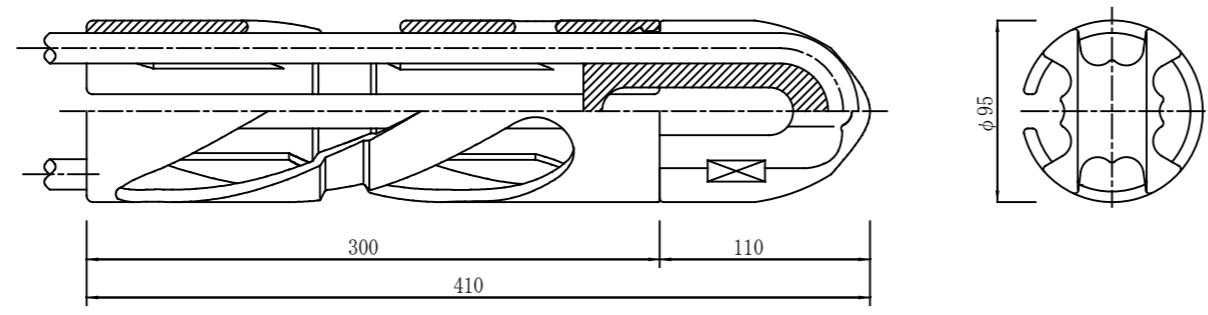
断面図 S=1/2



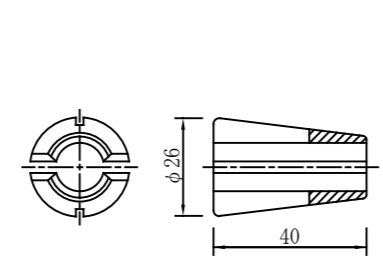
拘束具 A (1本掛け) S=1/2



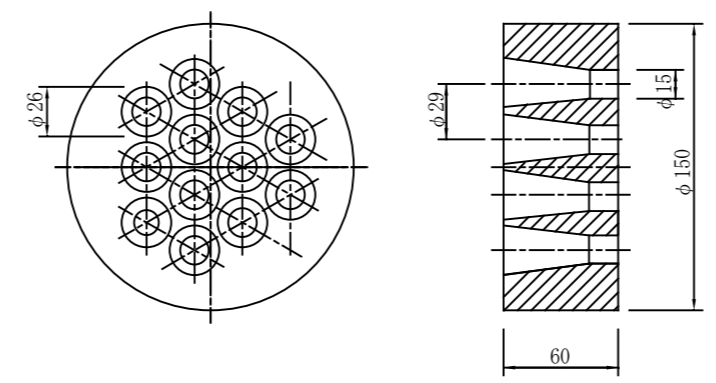
拘束具 B (2本掛け) S=1/2



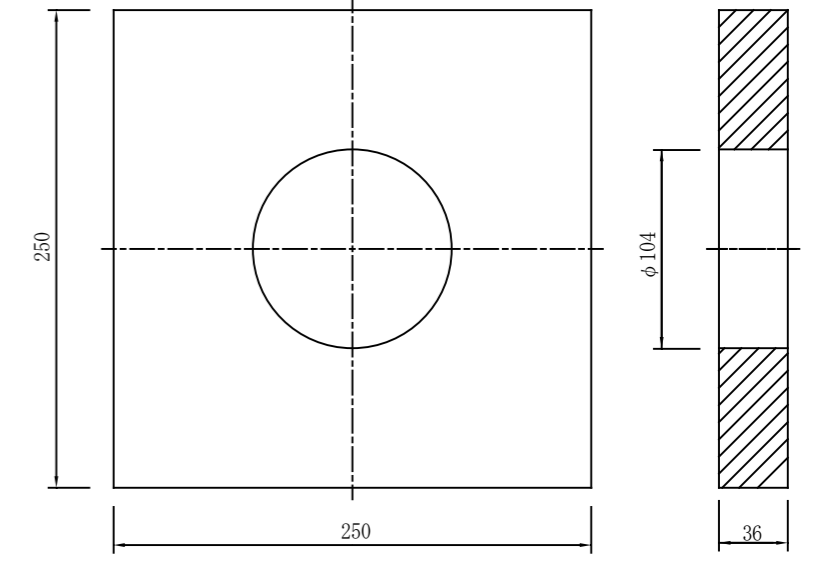
くさび S=1/1



アンカーヘッド (E5-12) S=1/2



支圧板 (E5-12) S=1/2



アンカー材料表

| 名称          | 型式    | 仕様       | 単位             | 数量 |
|-------------|-------|----------|----------------|----|
| アンボンドPC鋼より線 |       | φ12.7mm  | kg             |    |
| くさび         |       | φ12.7mm用 | 組              | 8  |
| アンカーヘッド     | E5-12 |          | 個              | 1  |
| 支圧板         | E5-12 |          | 枚              | 1  |
| 鋼製台座        |       |          | 個              | 1  |
| 拘束具 A       | A     | φ90×330L | 個              | 2  |
| 拘束具 B       | B     | φ95×410L | 個              | 1  |
| 削孔長         |       | 削孔径φ135  | m              |    |
| グラウト材       |       | セメントミルク  | m <sup>3</sup> |    |

※A3出力図面では、寸法がオリジナル(A1)の1/2になります。